

# 东南大学 学生第二课堂志愿服务 用户手册

2020-08-24

## 目录

1	登录.....	3
2	我是志愿者，我能做什么？.....	4
2.1	注册志愿者（个人资料）.....	4
2.2	活动中心.....	6
2.3	我的活动.....	8
2.4	现场签到.....	9
2.5	志愿服务成果.....	11
2.6	时长补录.....	11
2.7	我的时长.....	12

# 1 登录

请检查您的登录环境，如果在校内，请确认没有登录任何翻墙软件，如果在校外请确认已经登录东南大学 VPN 且没有登录其他任何翻墙软件。

<https://vpn.seu.edu.cn/>

确保在学校环境内（或学校 VPN 环境内）访问：

<http://dekt.seu.edu.cn/>

【划重点】目前已集成学校 vpn 无感登录，校外可以直接访问 <http://dekt.seu.edu.cn/>，vpn 会自动先行登录。

成功后进入如下界面：



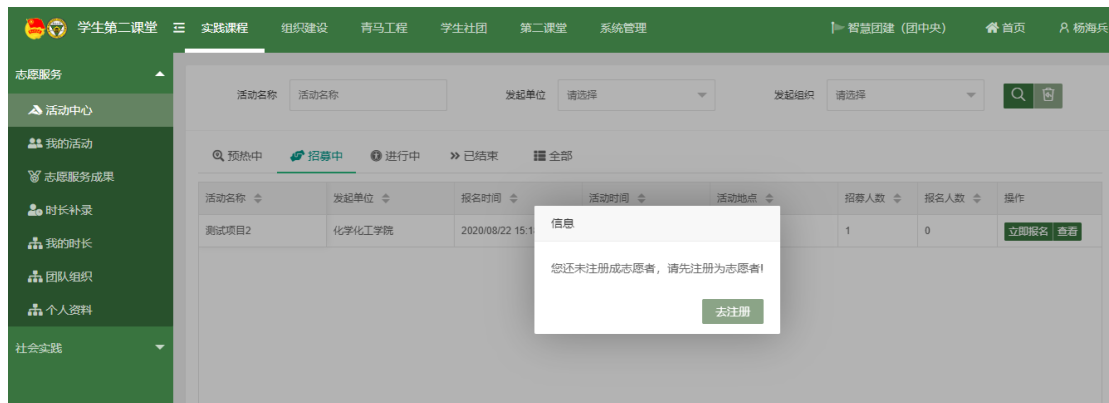
继续点击“我的第二课堂”进入具体业务模块，如：“志愿服务”



## 2 我是志愿者，我能做什么？

### 2.1 注册志愿者（个人资料）

按照国家、学校相关规定，先注册成为志愿者，再参加相应志愿服务活动并服从志愿服务组织的管理。



详细信息

籍贯  · 身份证号  · 电子邮箱

紧急联系人姓名  · 紧急联系人关系  · 紧急联系人电话

英语技能  · 英语分数  · 普通话等级

其他语言  · 其他技能  · 衣服尺码

身高

你认为作为志愿者应当具备怎样的素质:

活动参与  否 是否参与过其他 (大型赛事) 志愿服务活动

担任过组长  否 是否在其他志愿服务活动中担任过组长

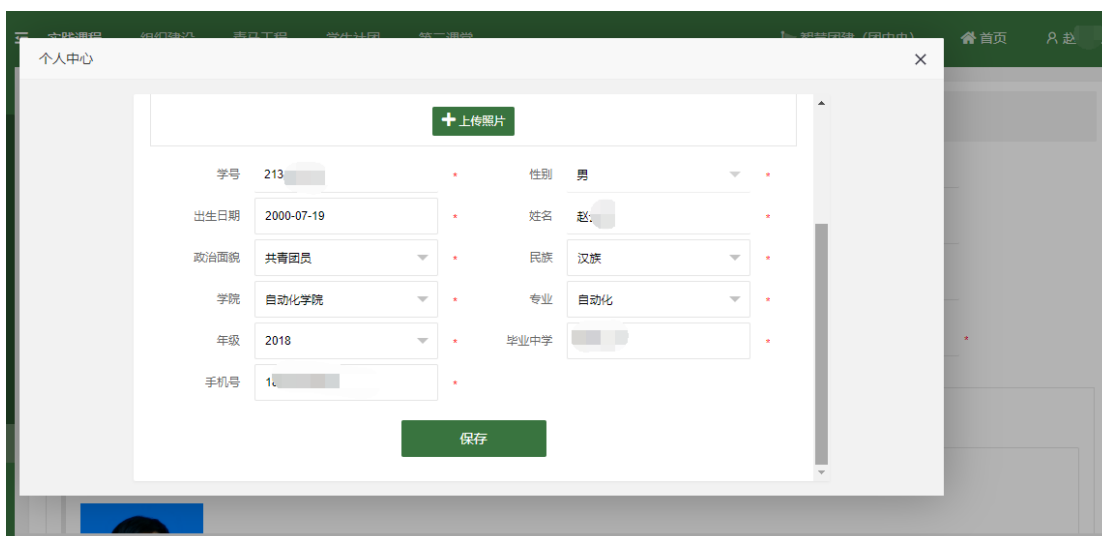
备注:

注意：前 3 行不可修改，如需修改请先到个人中心修改资料。

一卡通号	213	姓名	赵	性别	男
年级	2018	学院	自动化学院	专业	自动化
民族	汉族	政治面貌	共青团员	手机号	1

如下图，点击自己的姓名，选择个人中心





英语技能  \* 英语分数  \*

如果有多个考试分数，可以这样填写英语分数：六级 500 分；雅思 6.5

保存成功后即注册成功，如需修改，以后可以到“个人资料”菜单修改



## 2.2 活动中心

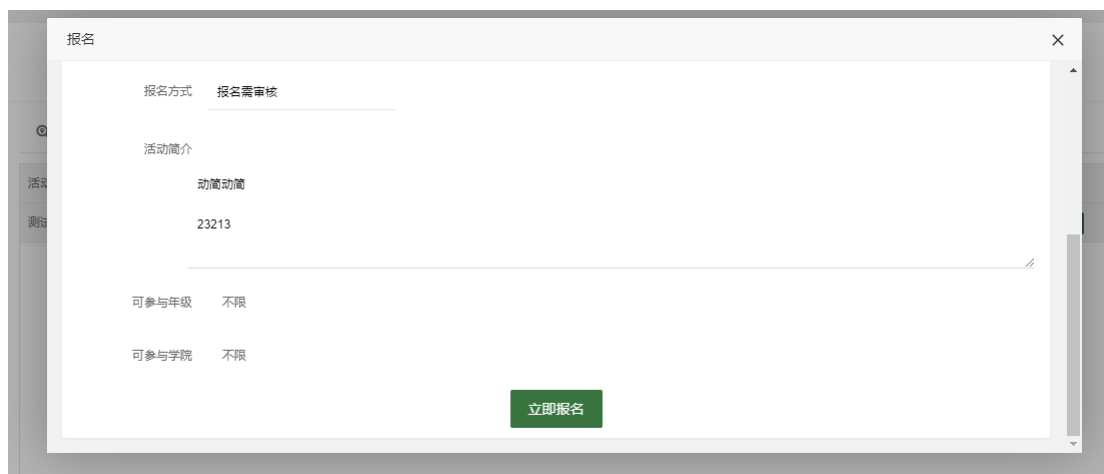
注册志愿者可以对正在招募的符合报名条件的活动进行报名操作。

**【划重点】**如果有正在招募的活动，但是有的志愿者看不见或者无法报名，可能是因为不符合学院或者年级要求，具体可以点击查看志愿者报名资格限定条

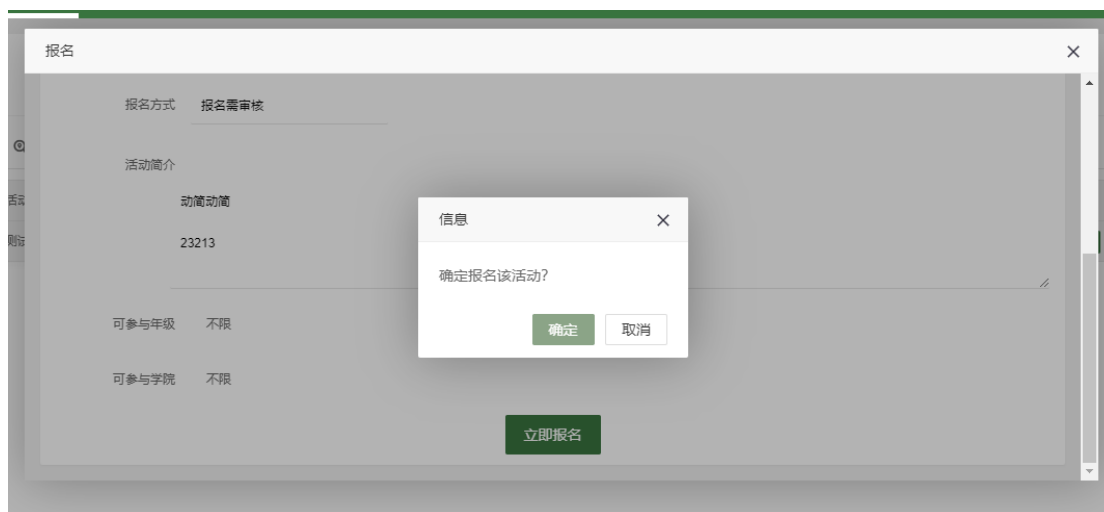
件。

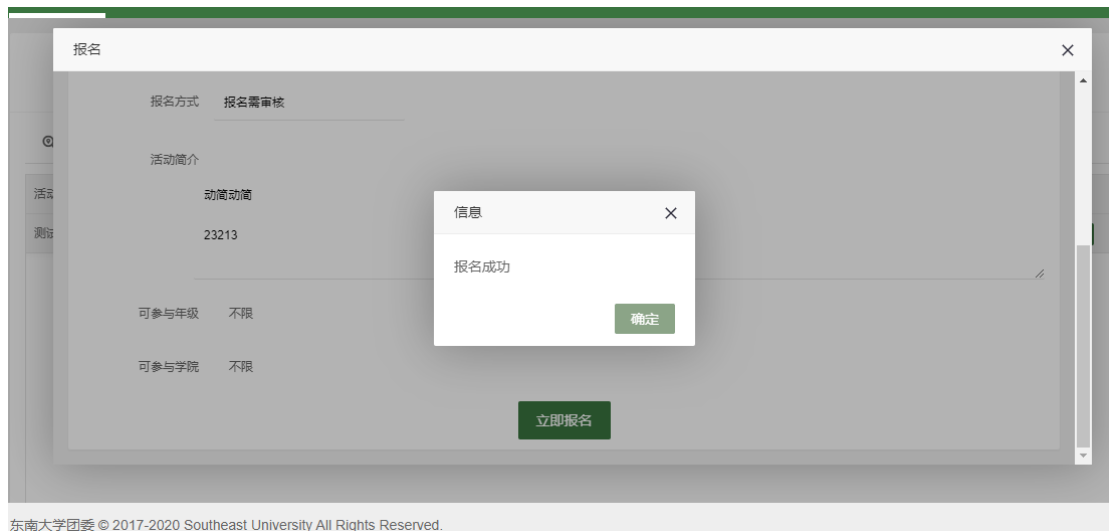


点击“立即报名”



点击“确定”





再次点击“确定”



报名成功

## 2.3 我的活动

我的活动中可以查看所有报名的活动。





## 2.4 现场签到

**【划重点】**目前已集成学校vpn无感登录，志愿者可以用微信扫一扫签到，扫码后登录身份认证系统，即可完成签到。

万一扫码发现如下界面：



请检查您的手机网络环境，如果不在校内环境，可以自行登录vpn（使用工具 EasyConnect），再微信扫码：





出现 vpn 标记时，表示进入校内环境

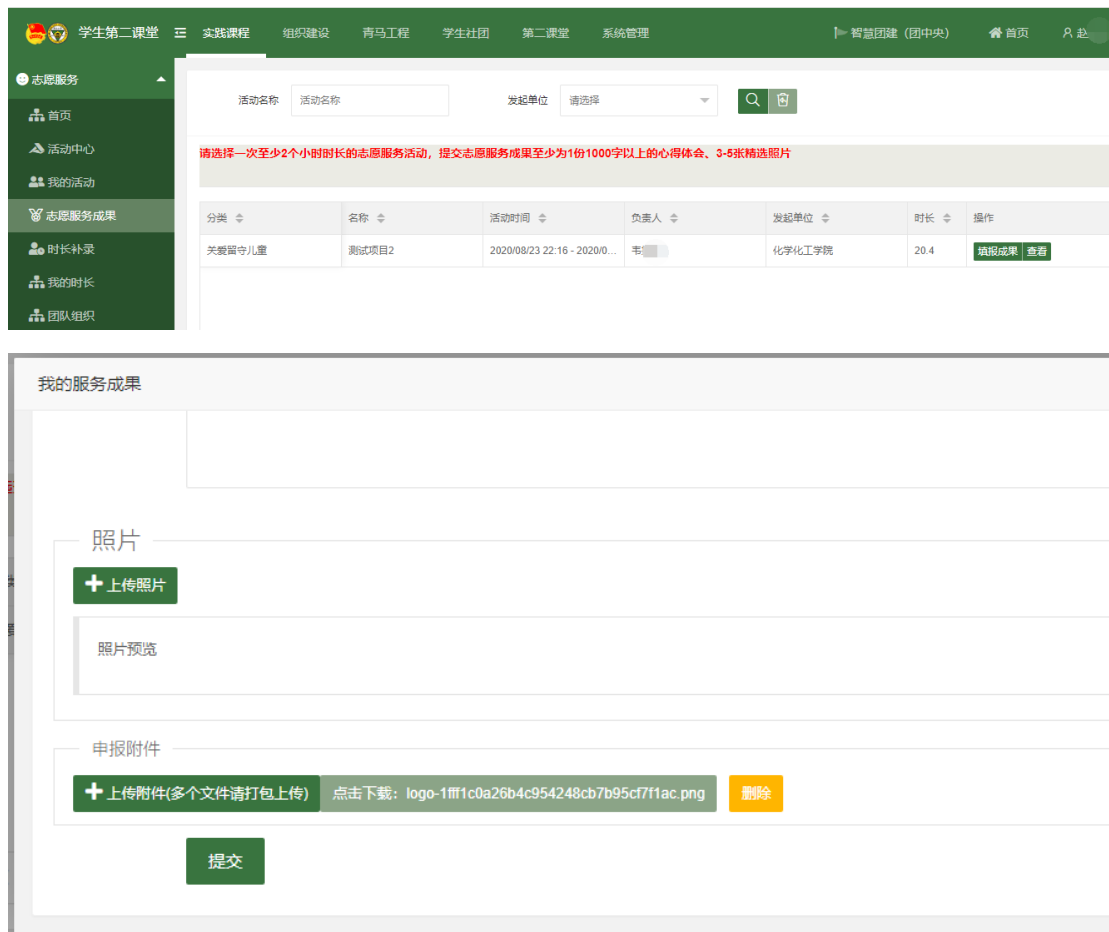
再次扫码后：



表示您未报名

## 2.5 志愿服务成果

【划重点】在参加的志愿服务活动未完成认定前，参加过活动后（如果没有发现您的记录，可能是活动负责人尚未开始认定，或者您扫码签到发生异常）可以上传志愿服务成果。



## 2.6 时长补录

在时长补录时间范围内，可以申请补录校外的志愿服务时长，需经学院、学校审核后方可生效。



## 2.7 我的时长

可以点击“导出(中文)”来导出中文版志愿服务时长证明。

可以点击“导出(英文)”来导出英文版志愿服务时长证明。



==文档结束==